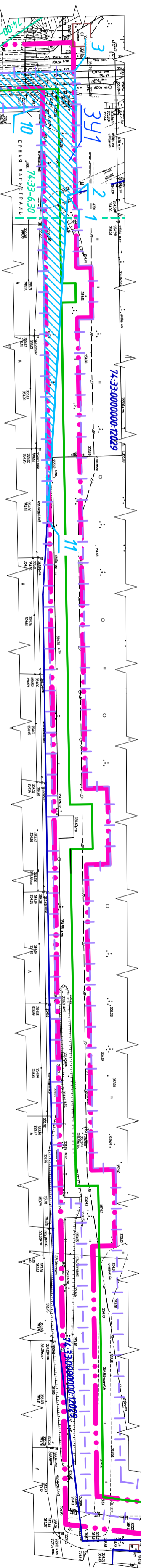
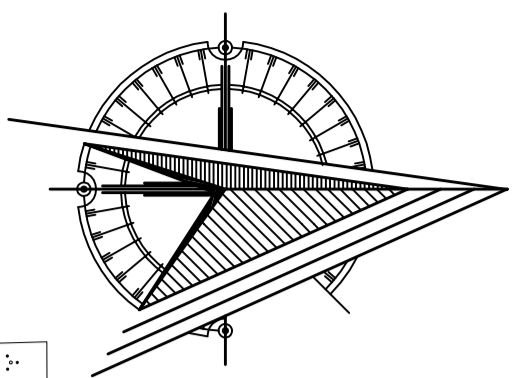
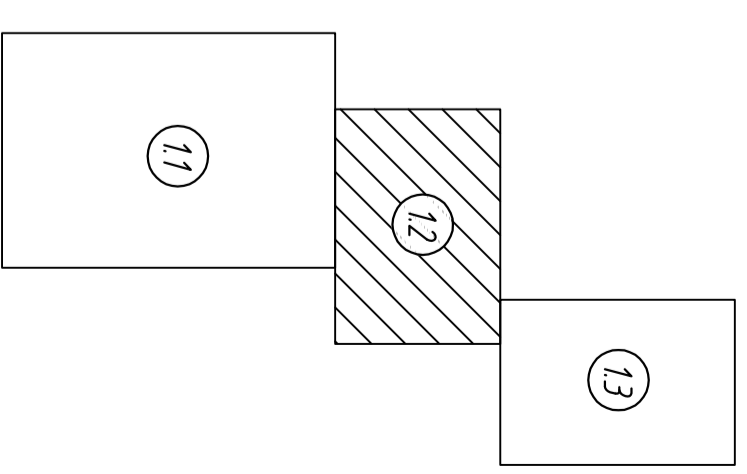


Чертеж межевания территории. М 1:1000



Линия совмещения с листом 1.3

Схема расположения листов



Линия совмещения с листом 1.1

Инв. № подл.	Подп. и дата	Взам. инв. №

Изм.	Корд.	Лист	Маск.	Подп.	Дата	М55050-ПМТ1-1	Лист 12